

ELT 25

Elevatore con funzione di trasportatore in grado di superare ostacoli



A RICHIESTA

ELT 25 di Samag è un carrello elevatore, con funzione incorporata di trasportatore, adatto per le operazioni di prelievo e deposito con la funzione di sollevamento degli stabilizzatori per il superamento di ostacoli.

Punti di forza:

- Motore a trazione in corrente alternata **AC** garantisce **maggiore potenza e massimo rendimento** con **minor manutenzione**
- Batteria a trazione ed elementi corazzati **320 Ah - 24 V**
- Il timone di guida centrale e la ruota ammortizzata con **5 punti di appoggio e sollevamento stabilizzatori**, consentono di mantenere un contatto costante con la pavimentazione e di **ridurre le vibrazioni** al braccio del conducente, nonché **minimo sforzo di sterzata** anche a pieno carico
- Sollevamento degli stabilizzatori per il **superamento degli ostacoli**







A richiesta:

- Altri sollevamenti
- Montaggio raddrizzatore incorporato
- Pedana trasporto operatore
- Altre opzioni

✓ **PORTATA FINO A 2.500 KG**

✓ **DIMENSIONI SPECIALI A RICHIESTA**

ALCUNI OPTIONAL

- | | |
|--|---|
|  PEDANA TRASPORTO OPERATORE |  STERZO ELETTRICO |
|  VERSIONE METALLIZZATA/ZINCATA |  BATTERIA AL LITIO |
|  BILANCIA/STAMPANTE |  USO CELLA FRIGORIFERA |

Tipologia	Elevatori	Categoria	Carrelli elevatori con funzione incorporata di trasportatore per usi normali-intensivi e grandi portate
Portata (Kg)	2500	Sollevamento (mm)	5200